

БЮЛЛЕТЕНЬ ОБ ИСПОЛНЕНИИ МЕСТНЫХ БЮДЖЕТОВ

2025 ГОД



Финансовый отдел Шумилинского
райисполкома

СОСТАВ МЕСТНЫХ БЮДЖЕТОВ

РАЙОННЫЙ БЮДЖЕТ

*Базовый
уровень (1)*

БЮДЖЕТЫ сельских Советов

*Первичный
уровень (8)*

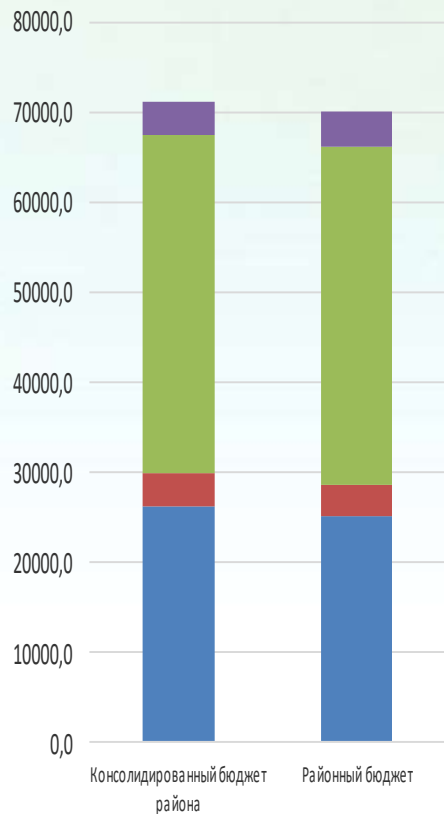
Исполнение бюджета

тыс.руб.

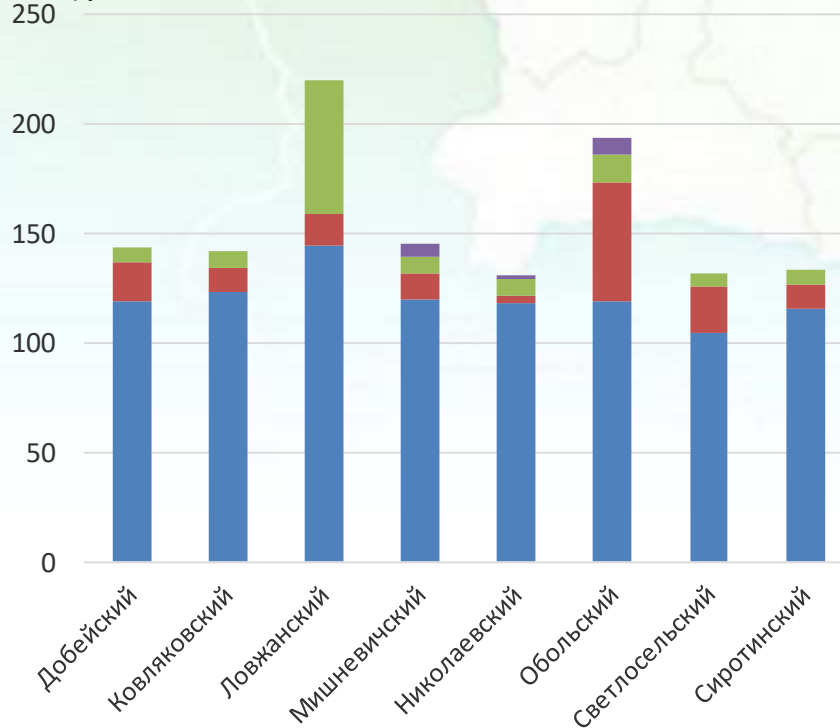
Наименование	ДОХОДЫ			РАСХОДЫ			ДЕФИЦИТ(-); ПРОФИЦИТ (+)	
	Уточненный план 2025 г.	Исполнено . 2025 г.	%	Уточненный план 2025 г.	Исполнено 2025 г.	%	Уточненный план 2025 г.	Исполнено 2025 г.
Консолидированный бюджет района	70 927,6	71 274,7	100,5	69 253,9	69 062,2	99,7	1 673,7	2 212,5
Районный бюджет	69 709,3	70 034,2	100,5	68 005,9	67 825,9	99,7	1 703,4	2 208,3
Добейский	141,6	143,5	101,3	151,8	151,1	99,5	-10,2	-7,6
Ковляковский	140,7	141,6	100,6	145,2	144,1	99,2	-4,5	-2,5
Ловжанский	213,6	219,9	102,9	216,3	215,1	99,5	-2,7	4,8
Мишневичский	143,2	145,0	101,3	143,5	143,0	99,7	-0,3	2,0
Николаевский	129,2	131,1	101,5	130,3	129,9	99,7	-1,1	1,2
Обольский	192,2	194,1	101,0	194,8	193,1	99,1	-2,6	1,0
Светлосельский	126,0	131,6	104,4	127,9	123,7	96,7	-1,9	7,9
Сиротинский	131,8	133,7	101,4	138,2	136,3	98,6	-6,4	-2,6
ИТОГО по бюджетам сельских Советов	1 218,3	1 240,5	101,8	1 248,0	1 236,3	99,1	-29,7	4,2

Структура доходов местных бюджетов

тыс.руб.

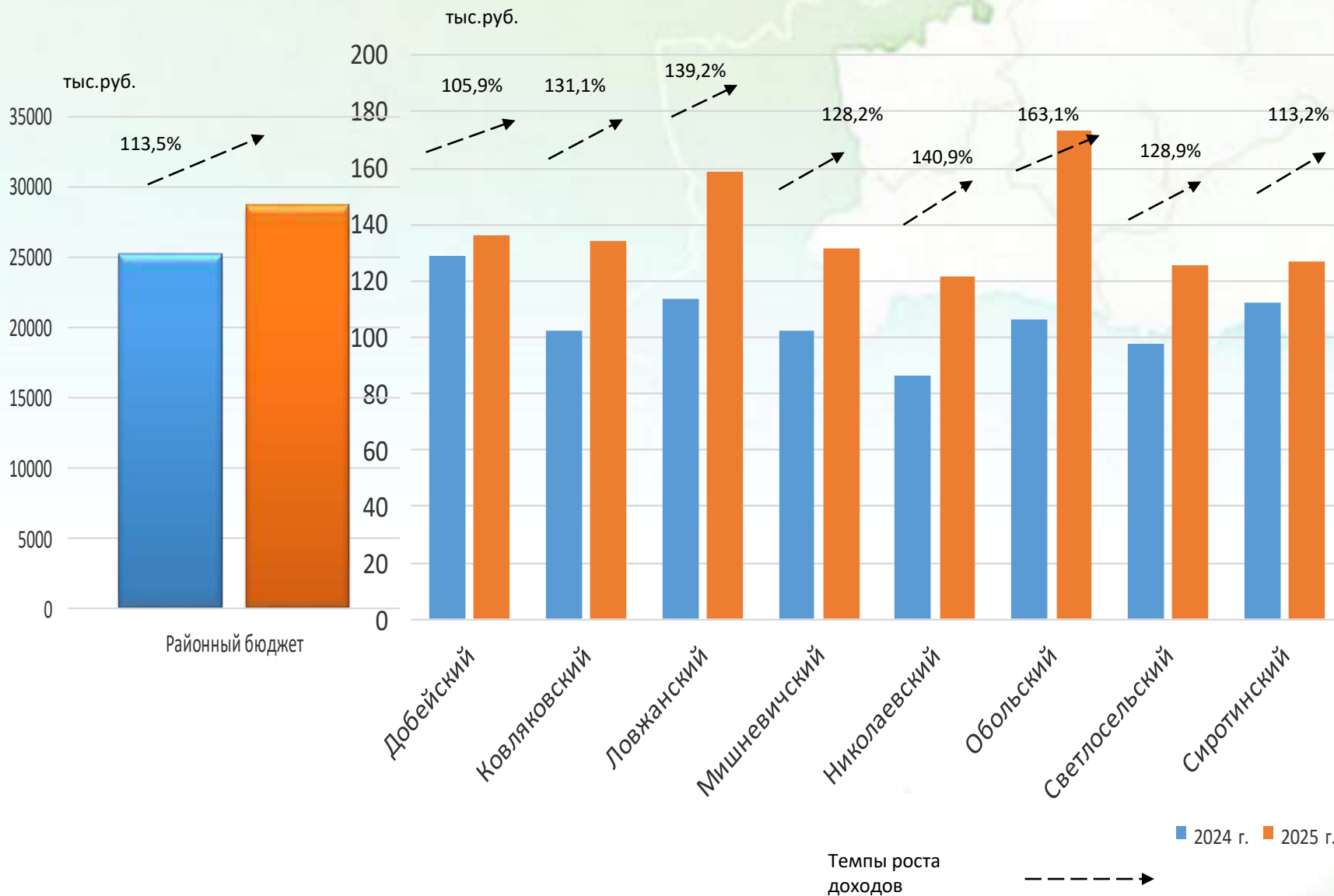


тыс.руб.

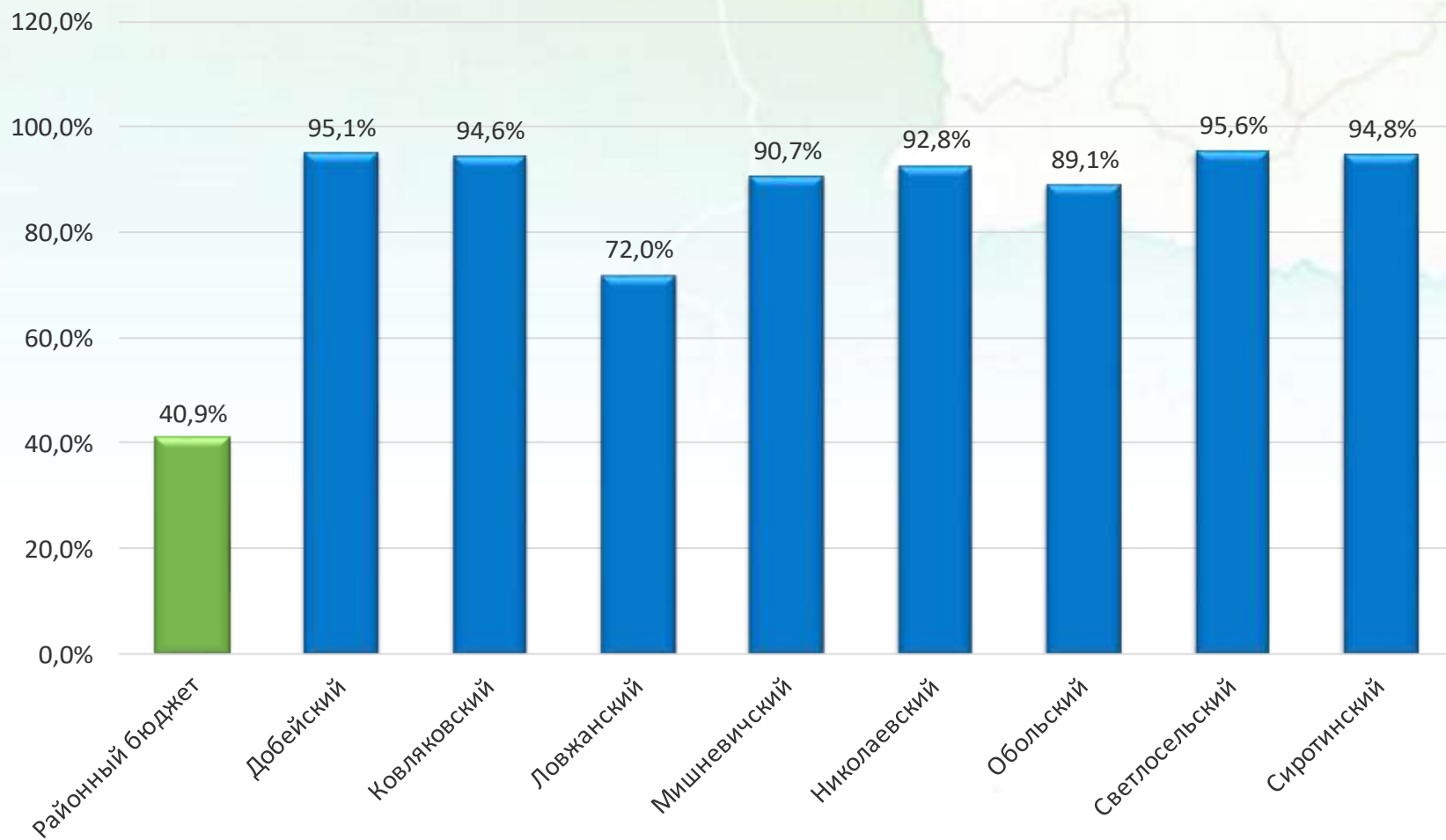


- Субвенции и иные межбюджетные трансферты
- Дотация
- Неналоговые доходы
- Налоговые доходы

Динамика доходов местных бюджетов

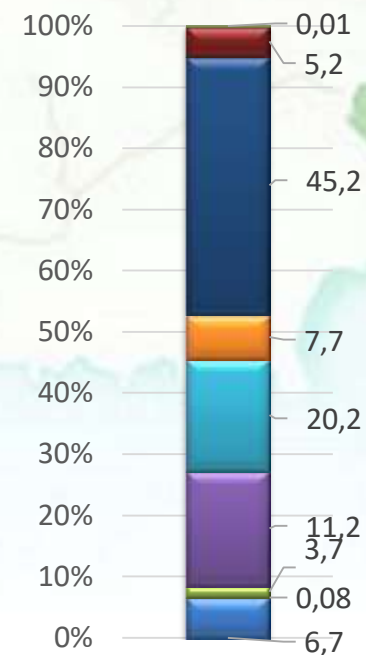
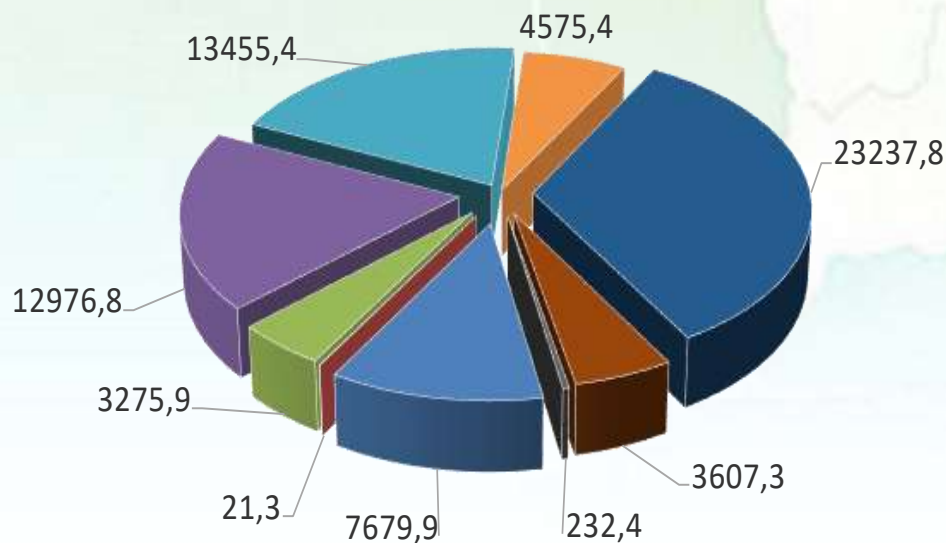


ДОЛЯ СОБСТВЕННЫХ ДОХОДОВ В СТРУКТУРЕ ДОХОДОВ МЕСТНЫХ БЮДЖЕТОВ



Структура расходов местных бюджетов по функциональной классификации расходов бюджета

тыс.руб.



• Общегосударственные расходы

• Национальная оборона

• Национальная экономика

• Жилищные и коммунальные услуги

• Здравоохранение

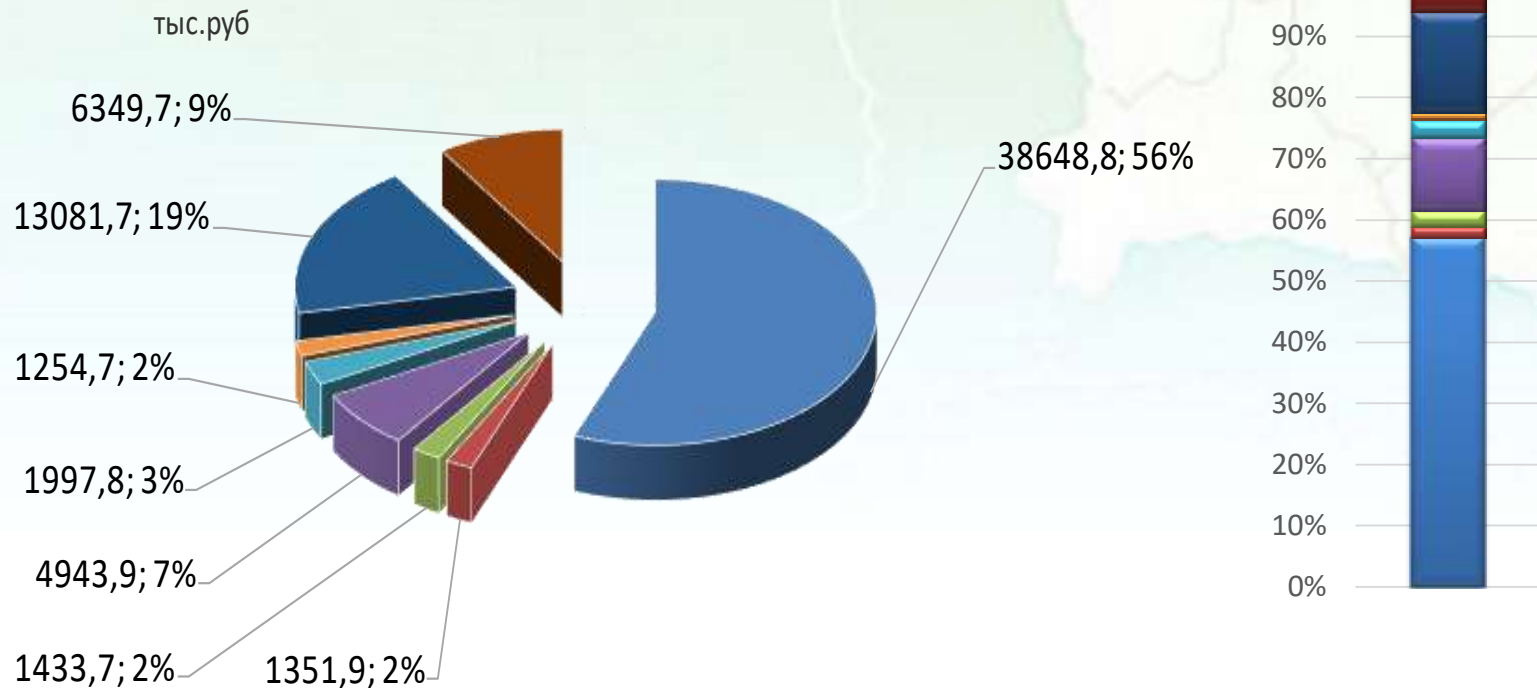
• Физкультура, культура и средства массовой информации

• Образование

• Социальная защита

• Охрана окружающей среды

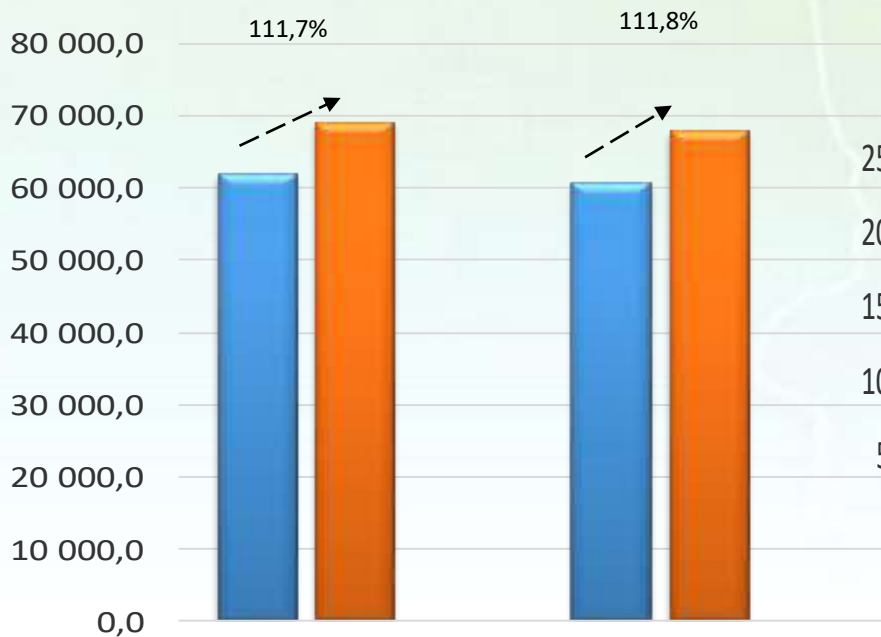
Структура расходов местных бюджетов по экономической классификации расходов бюджета



- Оплата труда
- Лекарственные средства
- Продукты питания
- Коммунальные услуги
- Трансферты населению
- Капитальные расходы
- Субсидии
- Иные расходы

Динамика расходов местных бюджетов

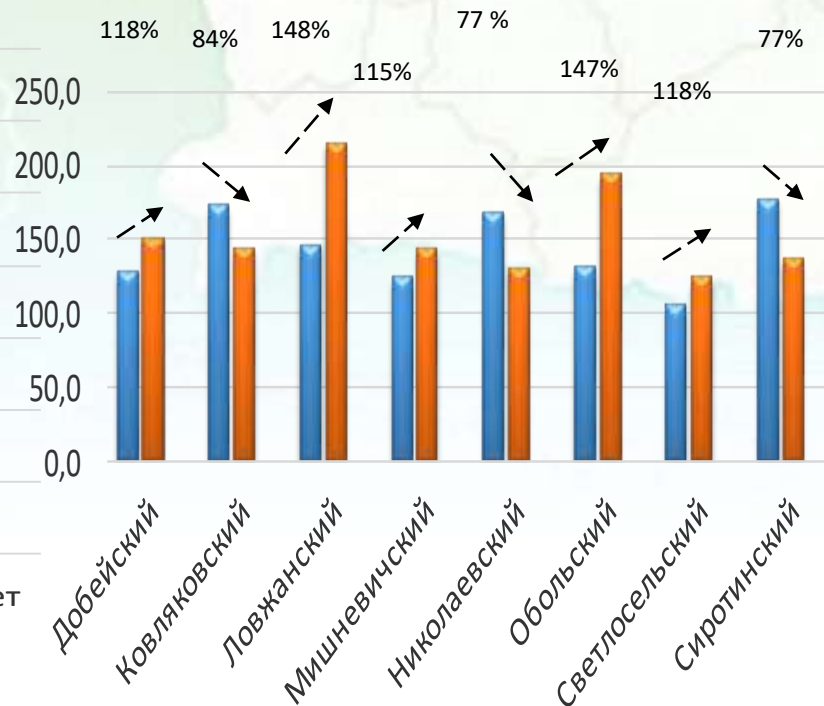
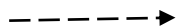
тыс.руб.



Консолидированный бюджет района
Районный бюджет

■ 2024 ■ .2025

Темпы роста расходов



Долговые обязательства органов местного управления и самоуправления

тыс. рублей

	2021г.	2022г.	2023г.	2024 г.	2025 г.
Ценные бумаги, размещенные местными исполнительными и распорядительными органами на внутреннем финансовом рынке	2819,3	3804,7	10437,1	8 025,9	5670,3
Обязательства, подлежащие исполнению по выданным гарантиям местных исполнительных и распорядительных органов	0,0	0,0	0,0	0,0	0,0
Бюджетные кредиты	0,0	0,0	0,0	0,0	0,0
Долг органов местного управления и самоуправления	2819,3	3804,7	10437,1	8025,9	5670,3
Долг, гарантированный местными исполнительными и распорядительными органами	100,1	94,6	91,1	86,5	82,7
ВСЕГО	2919,4	3899,3	10528,2	8112,4	5 753,0

Динамика просроченной задолженности по бюджетным ссудам (займам), исполненным гарантиям

