

# ***БЮЛЛЕТЕНЬ ОБ ИСПОЛНЕНИИ МЕСТНЫХ БЮДЖЕТОВ***

***НА 1 АПРЕЛЯ 2024 ГОДА***



Финансовый отдел Шумилинского  
райисполкома

# ***СОСТАВ МЕСТНЫХ БЮДЖЕТОВ***

РАЙОННЫЙ БЮДЖЕТ

*Базовый  
уровень (1)*

БЮДЖЕТЫ сельских Советов

*Первичный  
уровень (8)*

# Исполнение бюджета

тыс.руб.

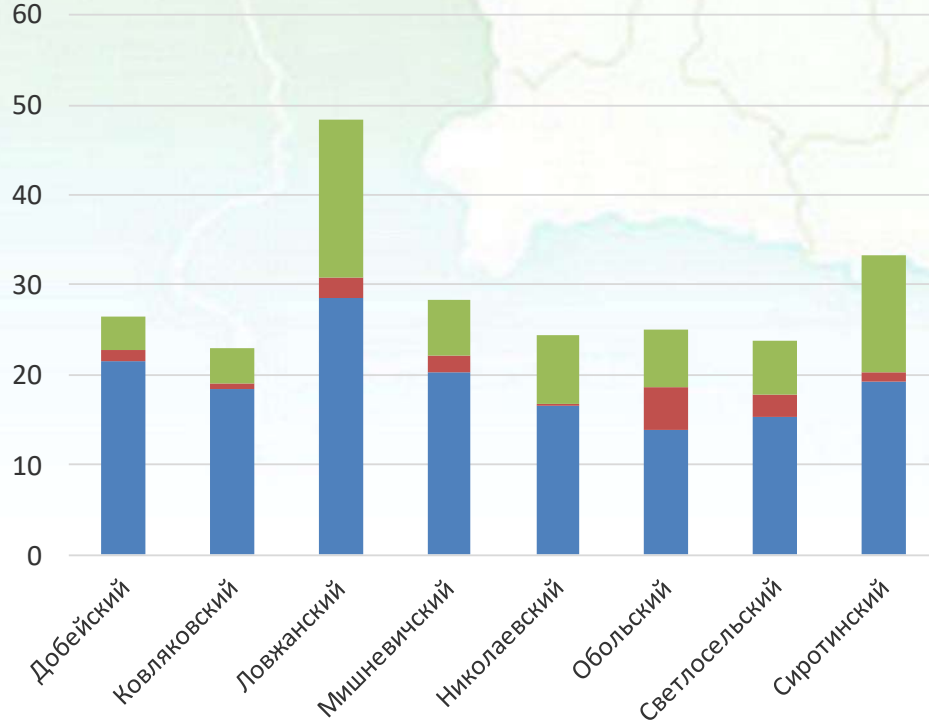
Наименование	ДОХОДЫ			РАСХОДЫ			ДЕФИЦИТ(-); ПРОФИЦИТ (+)	
	Уточненный план 1 кв.2024 г.	Исполнено 1 кв.2024 г.	%	Уточненный план 1 кв.2024 г.	Исполнено 1 кв.2024 г.	%	Уточненный план 1 кв.2024 г.	Исполнено 1 кв.2024 г.
Консолидированный бюджет района	<b>14 092,2</b>	<b>14 394,1</b>	<b>102,1</b>	<b>13 987,6</b>	<b>12 747,4</b>	<b>91,1</b>	<b>104,6</b>	<b>1 646,7</b>
Районный бюджет	<b>13 873,9</b>	<b>14 161,6</b>	<b>102,1</b>	<b>13 766,6</b>	<b>12 557,7</b>	<b>91,2</b>	<b>107,3</b>	<b>1 603,9</b>
Добейский	25,7	26,5	<b>103,1</b>	26,3	24,2	<b>92,0</b>	<b>-0,6</b>	<b>2,3</b>
Ковляковский	20,8	23,1	<b>111,1</b>	20,9	17,3	<b>82,8</b>	<b>-0,1</b>	<b>5,8</b>
Ловжанский	47,6	48,4	<b>101,7</b>	47,6	47,3	<b>99,4</b>	<b>0,0</b>	<b>1,1</b>
Мишневичский	25,0	28,1	<b>112,4</b>	25,3	19,5	<b>77,1</b>	<b>-0,3</b>	<b>8,6</b>
Николаевский	22,8	24,5	<b>107,5</b>	22,8	14,7	<b>64,5</b>	<b>0,0</b>	<b>9,8</b>
Обольский	21,5	25,0	<b>116,3</b>	21,9	20,8	<b>95,0</b>	<b>-0,4</b>	<b>4,2</b>
Светлосельский	22,5	23,6	<b>104,9</b>	23,1	22,1	<b>95,7</b>	<b>-0,6</b>	<b>1,5</b>
Сиротинский	32,4	33,3	<b>102,8</b>	33,1	23,8	<b>71,9</b>	<b>-0,7</b>	<b>9,5</b>
<b>ИТОГО по бюджетам сельских Советов</b>	<b>218,3</b>	<b>232,5</b>	<b>106,5</b>	<b>221,0</b>	<b>189,7</b>	<b>85,8</b>	<b>-2,7</b>	<b>42,8</b>

# Структура доходов местных бюджетов

тыс.руб.

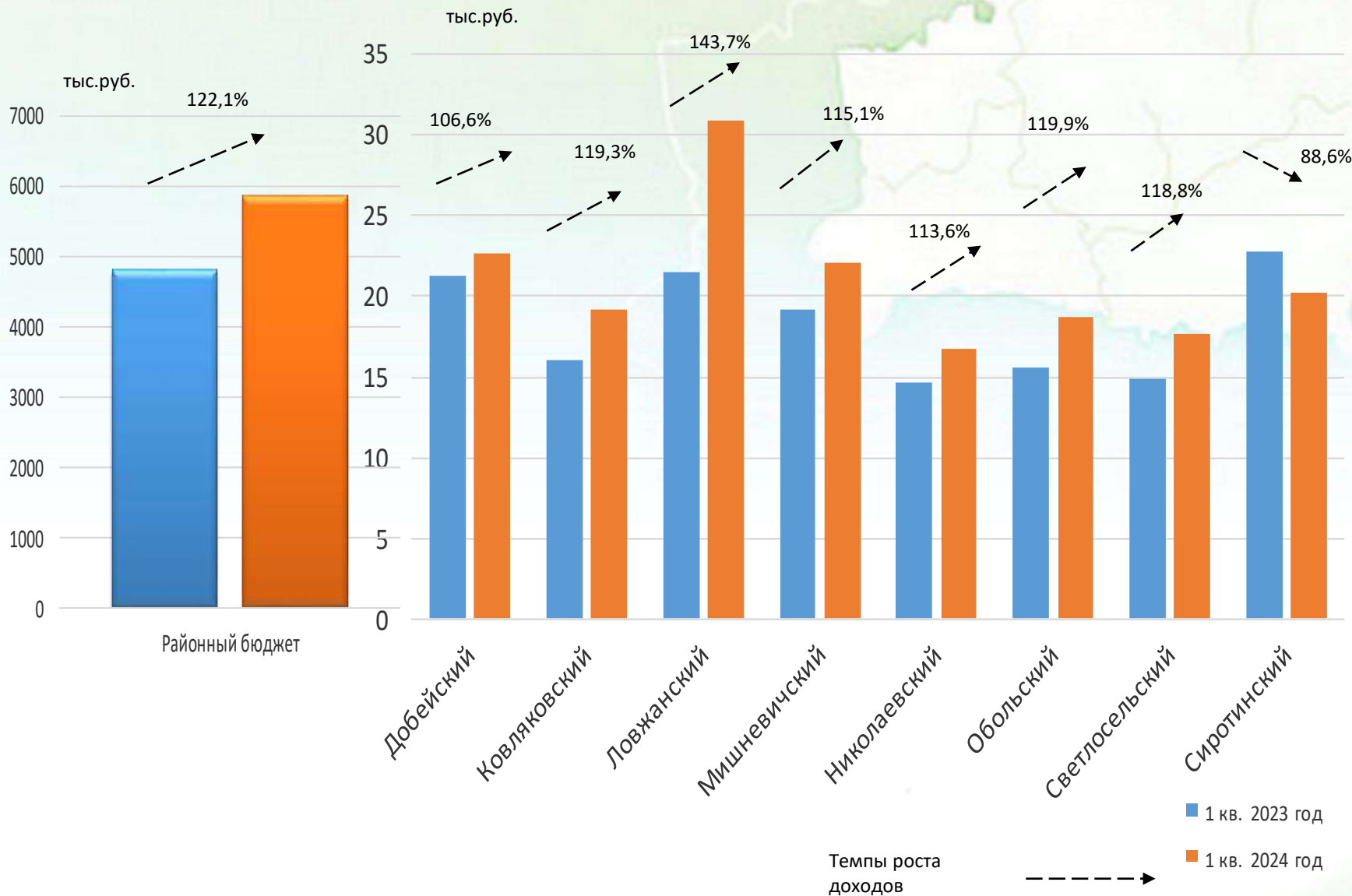


тыс.руб.

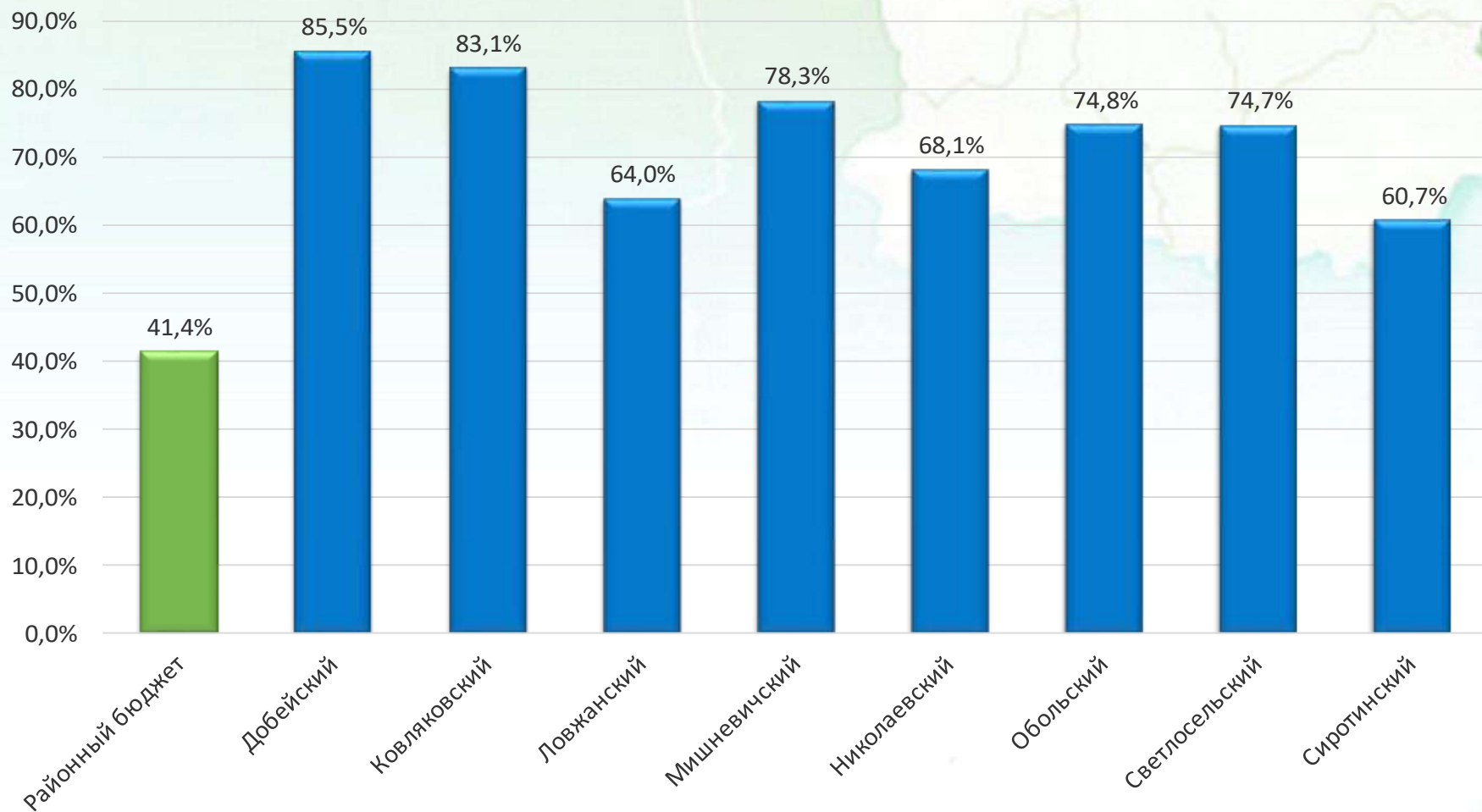


- Субвенции и иные межбюджетные трансферты
- Дотация
- Неналоговые доходы
- Налоговые доходы

# Динамика доходов местных бюджетов

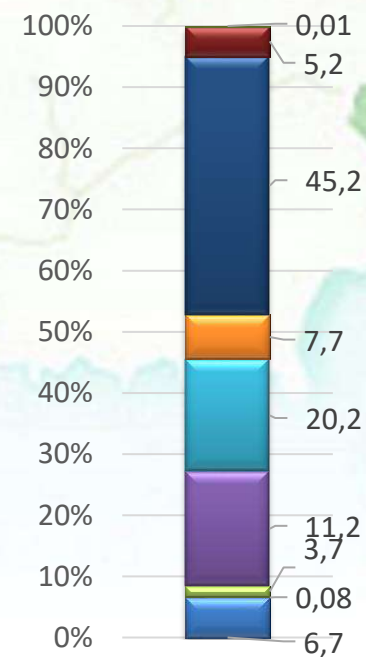
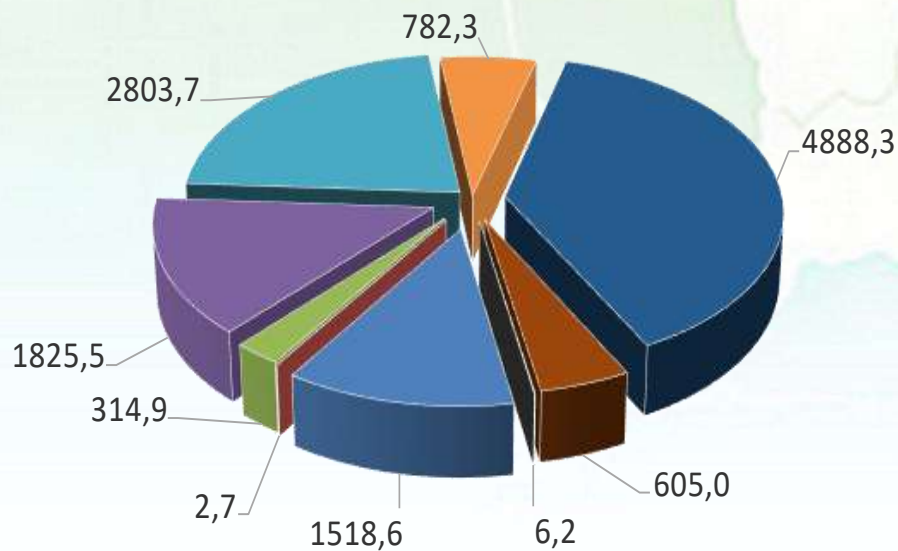


# ***ДОЛЯ СОБСТВЕННЫХ ДОХОДОВ В СТРУКТУРЕ ДОХОДОВ МЕСТНЫХ БЮДЖЕТОВ***



# Структура расходов местных бюджетов по функциональной классификации расходов бюджета

тыс.руб.



■ Общегосударственные расходы

■ Национальная оборона

■ Национальная экономика

■ Жилищные и коммунальные услуги

■ Здравоохранение

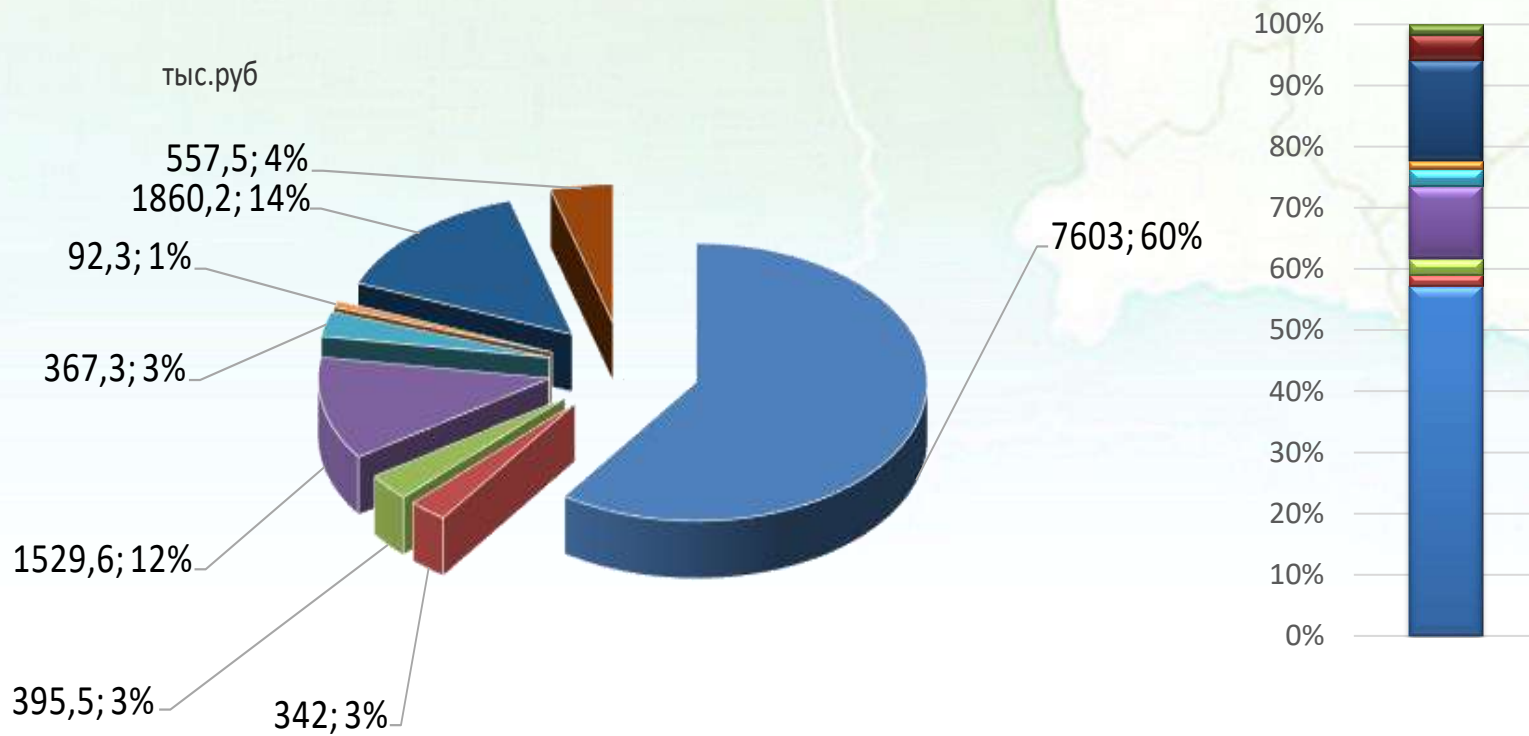
■ Физкультура, культура и средства массовой информации

■ Образование

■ Социальная защита

■ Охрана окружающей среды

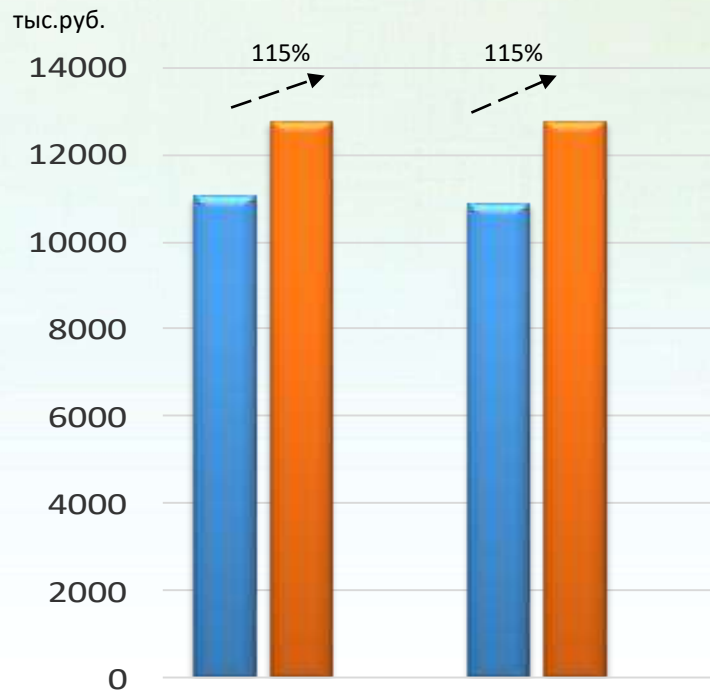
# Структура расходов местных бюджетов по экономической классификации расходов бюджета



■ Оплата труда   
 ■ Лекарственные средства   
 ■ Продукты питания   
 ■ Коммунальные услуги   
 ■ Трансферты населению   
 ■ Капитальные расходы   
 ■ Субсидии   
 ■ Иные расходы



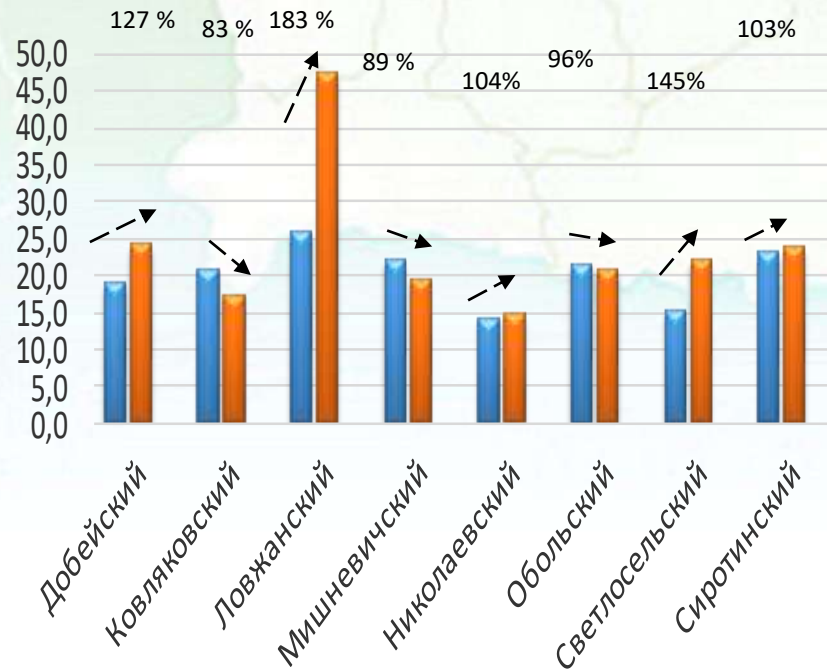
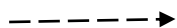
# Динамика расходов местных бюджетов



онсолидированный бюджет района

■ 1 кв. 2023 ■ 1 кв. 2024

Темпы роста расходов



# *Долговые обязательства органов местного управления и самоуправления*

тыс. рублей

	1 квартал 2020 г.	1 квартал 2021г.	1 кв. 2022г.	1 кв. 2023г.	1 кв. 2024 г.
Ценные бумаги, размещенные местными исполнительными и распорядительными органами на внутреннем финансовом рынке	1870,6	1403,0	2260,6	3687,8	9793,2
Обязательства, подлежащие исполнению по выданным гарантиям местных исполнительных и распорядительных органов	0,4	0,0	0,0	0,0	0,0
Бюджетные кредиты	0,0	0,0	0,0	0,0	0,0
Долг органов местного управления и самоуправления	1871,0	1403,0	2260,6	3687,8	9793,2
Долг, гарантированный местными исполнительными и распорядительными органами	107,8	103,5	99,4	94,0	91,0
<b>ВСЕГО</b>	<b>1978,8</b>	<b>1506,5</b>	<b>2360,0</b>	<b>3781,8</b>	<b>9884,2</b>

## *Динамика просроченной задолженности по бюджетным ссудам (займам), исполненным гарантиям*

